



ISTITUTO AUTONOMO COMPRENSIVO SAN PRISCO

Viale Trieste, 1 – 81054 San Prisco (CE) **Tel.:** 0823/799153
C.F 94018990617 – C.M. CEIC8AG00C - Ambito Territoriale N.° 10
e-mail ceic8ag00c@istruzione.it - ceic8ag00c@pec.istruzione.it
www.iacsanprisco.edu.it

INFORMATIVA delle REGOLE ANTI-COVID PER FAMIGLIE ED ALUNNI

FAMIGLIE

➔ COSA FARE A CASA

1. I genitori / tutori devono comunicare al Dirigente scolastico, in forma scritta e documentata, ogni specifica situazione di alunni in condizioni di fragilità, così come valutato in raccordo con il Dipartimento di prevenzione territoriale ed il pediatra/medico di famiglia.
2. I genitori effettuano il controllo della **temperatura** corporea degli alunni a casa ogni giorno prima di accompagnarli a scuola così come previsto dal Rapporto Covid19 dell'ISS n.58/2020.
3. I genitori **non devono assolutamente mandare a scuola i figli che abbiano febbre oltre i 37.5° o altri sintomi compatibili con COVID-19** (ad es. tosse, cefalea, sintomi gastrointestinali, mal di gola, difficoltà respiratorie, dolori muscolari, congestione nasale, brividi, perdita o diminuzione dell'olfatto o del gusto, diarrea),





ma devono **contattare il medico di famiglia, seguirne le indicazioni e comunicare l'assenza scolastica** per motivi di salute.

4. I genitori **non** devono assolutamente **mandare a scuola** i figli che **negli ultimi 14 giorni** siano entrati **in contatto con malati di COVID** o con **persone in isolamento precauzionale**.

5. In caso di diagnosi di **patologia diversa da COVID-19**, l'alunno rimarrà **a casa fino a guarigione clinica**, seguendo le indicazioni del medico che redigerà una attestazione che il

bambino/studente può rientrare scuola poiché è stato seguito il percorso diagnostico-terapeutico e di prevenzione per COVID-19 come disposto da documenti nazionali e regionali.

6. **Per la scuola dell'infanzia**, dopo **assenza per malattia superiore a 3 giorni**, la riammissione è consentita con **certificazione** del pediatra/medico medicina generale attestante l'assenza di malattie infettive o diffuse e l'idoneità al reinserimento nella comunità scolastica;

7. La famiglia deve assicurarsi che **quotidianamente** i propri figli, frequentanti la scuola primaria e secondaria di primo grado, vadano a scuola **con la mascherina monouso** (che sarà consegnata dall'istituzione scolastica con cadenza settimanale ovvero bisettimanale, a seconda di come sarà effettuata la distribuzione da parte della Struttura del Commissario straordinario per l'emergenza COVID-19, come specificato nella Nota MI n. 1529 del 10.9.2020) oppure di altro tipo (ad es. lavabili) e di una bustina igienica dove riporre la mascherina quando non è previsto l'utilizzo.



8. Non è previsto l'obbligo di indossare la mascherina per i bambini di **età inferiore ai 6 anni** e per i bambini con **forme di disabilità** non compatibili con l'uso continuativo della stessa.

9. Ogni mattina, la famiglia avrà cura di munire i propri figli della merenda e dell'acqua, rigorosamente **contrassegnate con nome e cognome**: è assolutamente vietato lo scambio di cibo e bevande tra alunni.

10. Non è consentito introdurre nella scuola giochi portati da casa (neppure per la scuola dell'Infanzia), né lasciare a scuola oggetti personali (abiti e materiale scolastico).

11. I genitori, come i docenti, devono provvedere ad una costante **azione educativa sui minori**, affinché evitino assembramenti, rispettino le distanze di sicurezza, lavino le mani e/o facciano uso del gel igienizzante, starnutiscano o tossiscano in fazzoletti di carta usa e getta (dotazione a cura della famiglia) o nel gomito, evitino di toccare con le mani bocca, naso e occhi.

12. Si consiglia vivamente l'installazione dell'app **Immuni** sui dispositivi mobili personali di ogni componente della famiglia. Immuni può essere installata anche da minori di 14 anni, con il consenso dei genitori.



➔ COSA FARE A SCUOLA

1. I genitori sono tenuti a rispettare rigorosamente gli **orari** indicati per **l'entrata e l'uscita**, che possono variare da classe a classe e saranno comunicati attraverso il sito web. Sarà comunque predisposta apposita segnaletica verticale/orizzontale per gli ingressi.



COVID-19: GESTIONE FLUSSI DI INGRESSO E DI USCITA 2020/21

2. I genitori dei bambini della **scuola dell'infanzia** non possono più accedere all'interno della scuola nei momenti di ingresso e uscita. Per evitare assembramenti all'esterno, è opportuno che si rechi a scuola **un solo accompagnatore** con mascherina. I bambini saranno presi in consegna e riaccompagnati da collaboratori scolastici o docenti, all'esterno della scuola. Dopo aver accompagnato o ripreso i figli, i genitori devono evitare di trattenersi nei

pressi degli edifici scolastici (marciapiedi, parcheggi, piazzali, etc.).

3. Non è ammesso l'ingresso a scuola dei genitori, a meno che non siano stati contattati dalla scuola o per gravi motivi.

4. Non è consentito accedere a scuola per consegnare materiale scolastico o altri effetti personali dimenticati a casa dagli alunni.

5. Non è possibile festeggiare compleanni o altre ricorrenze.

6. Per **comunicare con la scuola**, le famiglie devono utilizzare i seguenti strumenti: telefono, posta elettronica, PEC, ecc.

7. L'accesso alla segreteria sarà garantito nei giorni e secondo l'orario, che saranno resi pubblici sul sito istituzionale, sempre previo



appuntamento, per i soli casi di necessità, non risolvibili telematicamente o telefonicamente.

8. I visitatori accederanno alla segreteria, previa **misurazione della temperatura corporea** e registrazione dei dati anagrafici, del recapito telefonico, della data di accesso e del tempo di permanenza.

9. E' vietato far ingresso e permanere nei locali scolastici, laddove sussistono le condizioni



di pericolo stabilite dalle Autorità sanitarie competenti (**temperatura oltre 37,5°C**, sintomi simil-influenzali, provenienza da zone a rischio o contatto con persone positive al virus nei 14 giorni precedenti).

10. I visitatori hanno l'obbligo di **indossare la mascherina**, di rispettare la segnaletica verticale e orizzontale, di rispettare il

distanziamento fisico di 1 metro, di igienizzare le mani e di osservare comportamenti corretti sul piano dell'igiene.

11. I colloqui dei genitori con i docenti saranno effettuati a distanza, in videoconferenza, previo appuntamento via e-mail.

12. Per la refezione scolastica (Scuola dell'Infanzia), si rimanda alle informazioni specifiche che saranno fornite a seguito di accordo con l'ufficio specifico del comune (lunch box individuali con consumazione di pasti in aula).

13. Le famiglie si impegnano a rispettare il **Patto di Corresponsabilità Educativa Integrato** (con le norme anti COVID).

14. I singoli plessi dispongono di **termometri a infrarossi**. In qualsiasi momento, il personale potrà farne uso per verificare situazioni dubbie. Potranno essere effettuate misurazioni a campione all'ingresso.

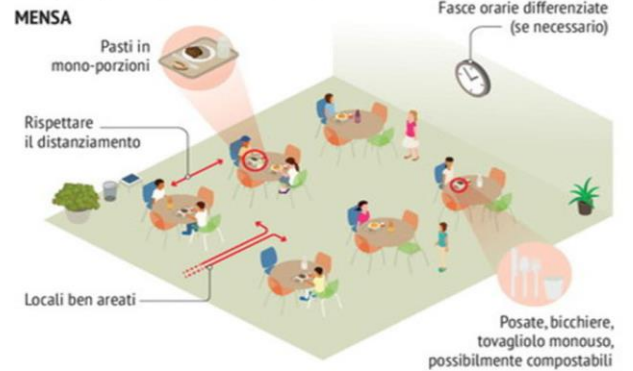
15. Qualora un alunno **a scuola** presenti un aumento della temperatura corporea al di sopra di 37,5°C o un sintomo compatibili con COVID-19, si applicherà la **Procedura declinata nel Protocollo per la gestione del caso sintomatico**.





SCUOLA, IL PROTOCOLLO DI SICUREZZA

Le regole approvate da ministero e sindacati



Orari  Ingressi e uscite scaglionati  Un solo genitore per volta può accompagnare il figlio (mascherina obbligatoria)  Accesso ai visitatori ridotto	Positività in classe <ul style="list-style-type: none"> ■ Quarantena della classe da valutare (Asl) ■ Scatta monitoraggio scolastico Help-desk Servizio per le scuole per richiedere assistenza sulla gestione dell'emergenza Psicologo Psicologi e psicoterapeuti a scuola per gestire le problematiche legate alla crescita e alle paure	  
--	---	--

L'EGO - HUB

ALUNNI

➔ COSA FARE A CASA

1. Prepara lo zaino con tutto il materiale occorrente, didattico e non, che deve essere ad esclusivo uso personale: **etichetta** ogni singolo oggetto/materiale. Anche le bottigliette d'acqua e le borracce devono essere identificabili con nome e cognome, e in nessun caso scambiate con i compagni.
2. Non è consentito portare a scuola giochi da casa.





3. Metti sempre nello zaino una **mascherina chirurgica di riserva**, un **pacchetto di fazzoletti monouso** e un **flaconcino di gel disinfettante** per uso personale ed una **bustina igienica** nella quale riporre la mascherina quando non è previsto l'utilizzo.

4. Misura la tua temperatura prima di uscire di casa. Se supera i **37,5°C**, oppure se hai sintomi influenzali, resta a casa, avvisa i tuoi genitori e chiamate insieme il medico di famiglia per chiedere una diagnosi.

5. Prima di salire eventualmente sui mezzi pubblici, indossa la mascherina e mantieni per quanto possibile, la distanza prescritta di 1 metro dagli altri passeggeri.

6. Cambia la mascherina ogni giorno oppure quando diventa umida,

evitando di maneggiarla, sia dalla parte interna che dalla parte esterna, o di appoggiarla su superfici non disinfettate.

7. Installa sul tuo smartphone l'applicazione **IMMUNI**, creata per combattere la diffusione del virus, e ricordati di avvisare la scuola se sei entrato in contatto con persone risultate positive al virus.

➡ COSA FARE A SCUOLA

1. Cerca di arrivare a scuola **in orario** così come previsto dal regolamento d'istituto, già indossando la mascherina). Non arrivare troppo in anticipo rispetto alla campana di ingresso in modo da evitare assembramenti in prossimità degli ingressi, nel giardino e nei cortili della scuola.



2. Gli **ingressi e le uscite** devono avvenire, in file ordinate, lungo i percorsi predisposti, rispettando la segnaletica verticale e orizzontale e il

distanziamento fisico di 1 metro e indossando la mascherina, obbligatoria per gli alunni dai 6 anni in su.

3. Una volta entrato a scuola raggiungi rapidamente la tua aula, utilizzando l'ingresso riservato al settore di cui fa parte la tua classe, senza fermarti in prossimità degli ingressi, delle scale o dei corridoi. All'ingresso i collaboratori scolastici potrebbero misurare la tua temperatura corporea con un termometro ad infrarossi e/o un termoscanner.



4. Evita gli assembramenti e rispetta sempre la **distanza interpersonale di 1 metro**: all'ingresso, all'uscita, in palestra, nei corridoi, negli spazi aperti.

5. Rispetta il distanziamento fisico, facendo riferimento alla **segnaletica**




presente sul pavimento. Se tutti i segnali di attesa sono occupati, mantieni comunque la distanza senza intralciare

la distanza minima di 1 metro dalle altre persone il passaggio nei corridoi.

6. Resta all'interno del settore a cui è assegnata la tua classe, transitando verso un altro settore solo per andare ai servizi igienici, se non presenti all'interno del tuo settore, oppure su richiesta del personale scolastico.

7. **Indossa la mascherina** quando non può essere garantita la distanza interpersonale di 1 metro (ad eccezione degli alunni di età inferiore a 6 anni).



8. Se devi andare in palestra o in un laboratorio, indossa la mascherina, aspetta il docente e procedi assieme ai compagni rispettando la distanza interpersonale di sicurezza.

9. Anche all'interno dei laboratori, mantieni la distanza di almeno 1 metro dalle altre persone. Se non è possibile indossa subito la mascherina.

10. Alla fine della lezione in laboratorio di informatica o in palestra ti chiediamo di disinfettare gli oggetti utilizzati (tastiere, mouse, attrezzi sportivi, ecc.) con la carta e i prodotti disponibili nell'aula.

11. Durante la giornata **igienizzati più volte le mani**, prima e dopo aver toccato oggetti o superfici di uso comune, utilizzando i dispenser dislocati nei corridoi, nell'aula o il tuo gel personale.

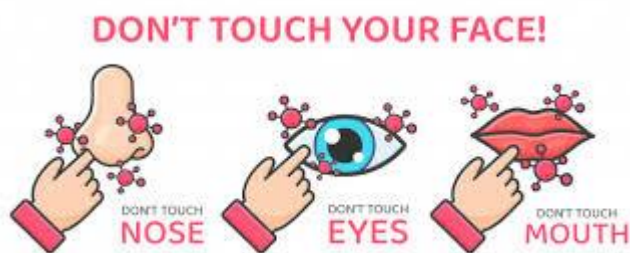


12. Per la scuola primaria e per la Secondaria di I grado, l'intervallo per la merenda avverrà ad orario sfalsato per classi, senza creare assembramenti. E' assolutamente **vietato lo scambio di cibo e bevande tra alunni.**

13. Sempre al fine di evitare assembramenti, l'accesso ai bagni sarà comunque consentito durante l'orario di lezione, in caso di effettiva necessità, e in modo scaglionato.

14. Al ritorno dal bagno, gli alunni devono aver lavato bene le mani con il sapone, averle asciugate con le salviette di carta usa e getta.

15. Gli alunni devono **evitare di toccare con le mani bocca, naso e occhi**, devono igienizzare frequentemente le mani lavandole con acqua e sapone e/o facendo uso di soluzioni o gel a base idroalcolica, devono starnutire o tossire in fazzoletti di carta usa e getta (dotazione a cura della famiglia) o nel gomito.



COSA FARE IN AULA

1. Prima di entrare in aula, igienizza le mani usando il gel disinfettante negli appositi **dispenser**.
2. Una volta in aula raggiungi il tuo posto, sistema il tuo giubbotto sulla sedia e i tuoi effetti personali (zaino, etc...) sotto la sedia o sotto il banco.
3. Controlla che il banco sia posizionato correttamente, siediti e attendi

l'inizio della lezione togliendo la mascherina chirurgica solo se vi è la distanza interpersonale.



4. I **banchi** devono rigorosamente essere mantenuti nella posizione in cui vengono trovati nelle aule. Sul pavimento sono presenti adesivi, che individuano la posizione che deve essere mantenuta in ogni momento della giornata.

5. Il materiale didattico di ogni classe (inclusi i giochi della scuola dell'infanzia) non potrà essere condiviso con altre classi/sezioni.

6. Gli alunni **non possono condividere il proprio materiale** scolastico con i compagni.

7. Non lasciare a scuola oggetti personali, specie se in tessuto, in quanto ciò potrebbe intralciare le operazioni di pulizia e disinfezione degli ambienti.

8. Ad ogni cambio d'ora sarà effettuato un **ricambio dell'aria nell'aula**, aprendo le finestre. Il ricambio d'aria sarà effettuato anche ogni qual volta sia ritenuto necessario, in base agli eventi.



esempio di
PIANTANA ALLESTITA

9. Indossa la mascherina anche quando lasci il tuo posto per raggiungere la cattedra o per uscire dall'aula o quando una compagna o un compagno o lo stesso docente, in movimento, si avvicinano a te a meno di 1 metro di distanza.

10. Indossa la mascherina in tutte le situazioni in cui non hai la certezza di poter mantenere il distanziamento fisico di almeno 1 metro dalle altre persone.

11. Durante la lezione puoi chiedere ai docenti di uscire dall'aula solo per andare ai servizi. Prima di uscire metti una spunta sul tuo nome nell'elenco affisso vicino sulla porta dell'aula.

12. Durante l'**attività sportiva** scolastica puoi toglierti la mascherina, mantenendo un distanziamento fisico di **almeno 2 metri** dalle altre persone.



13. Al suono della campana della fine delle lezioni, resta al tuo posto in aula o in laboratorio, indossa la mascherina chirurgica, riprendi i tuoi effetti personali e aspetta il permesso del docente per uscire dall'aula o dal laboratorio a piccoli gruppi di 5-6 persone, poi lascia

rapidamente la scuola utilizzando le scale e l'uscita assegnata al tuo settore senza fermarti negli spazi comuni.

14. Se avverti dei sintomi influenzali mentre sei a scuola, avvisa il docente o il collaboratore scolastico più vicino. Verrai accompagnata/o in un'aula apposita dove attenderai l'arrivo dei tuoi genitori che ti riporteranno a casa. Una volta a casa, chiamate insieme il medico di famiglia per chiedere una diagnosi.

Per quanto un prontuario possa contenere indicazioni severe e precise, nessuno potrà mai garantirne il rispetto se non c'è la collaborazione, il senso di responsabilità e la buona volontà da parte di tutti. Per questo Vi chiediamo di far parte di questo sforzo comune per restare a scuola fino alla fine dell'anno e non mettere a rischio la salute di tutti noi e di chi ci aspetta a casa.